



REPORT DEL PROGETTO AUTODESK CERTIFIED USER

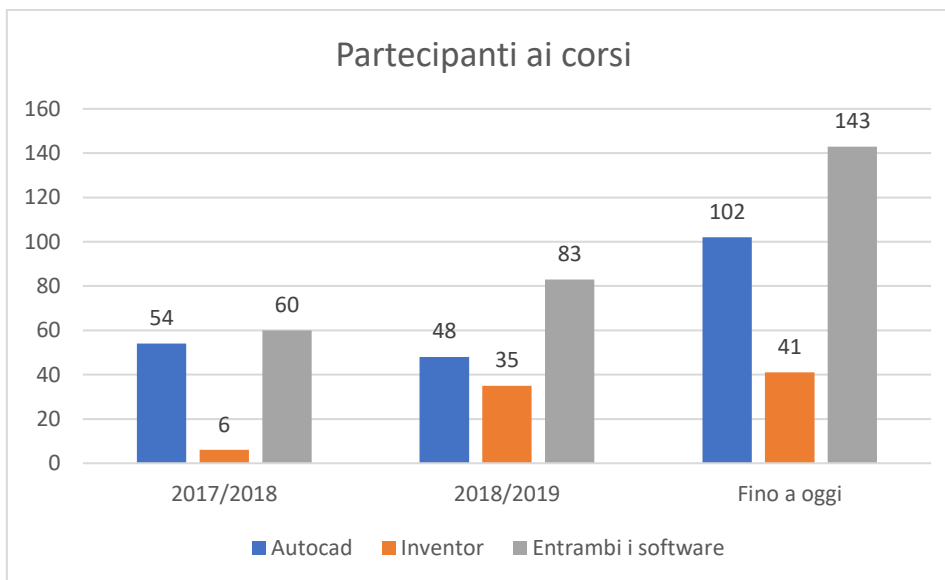
Giugno 2019

Si riportano i dati registrati con il progetto Autodesk Certified User suddivisi per singolo anno di svolgimento che aggregati in un unico totale. Le analisi qui proposte evidenziano prevalentemente risultati conseguiti dagli studenti e si prefiggono come obiettivo quello di mettere in luce la crescita dell'interesse verso il progetto nel tempo, l'ampliamento della varietà di utenza che ha aderito e la misura dei risultati complessivi.

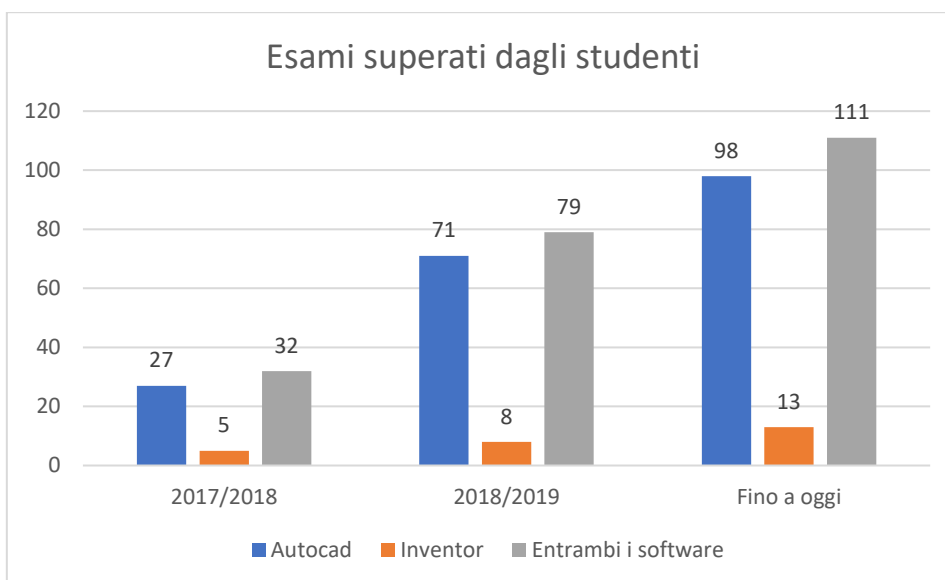
		2017/2018			2018/2019			COMPLESSIVO
		Autocad	Inventor	Entrambi i software	Autocad	Inventor	Entrambi i software	Fino a oggi
Corsi per studenti	Iscritti ai corsi	54	6	60	48	35	83	143
Esaminati	Docenti esaminati	1	1	2	0	1	1	3
	Studenti esaminati	27	5	32	73	9	82	114
	TOTALE ESAMI			34			83	117
Esiti studenti	Esito: PASS	27	5	32	71	8	79	111
	Esito: FAIL	0	0	0	2	1	3	3
Esiti docenti	Esito: PASS	1	1	2	0	1	1	3
	Esito: FAIL	0	0	0	0	0	0	0
Composizione studenti che hanno superato l'esame	Malignani Diurno	27	5	32	50	8	58	90
	Malignani serale	0	0	0	14	0	14	14
	Altri istituti	0	0	0	7	0	7	7
	Totale studenti	27	5	32	71	8	79	111
Risultati degli studenti che hanno superato l'esame	Risultati esami (medie in millesimi)	841	815	837	912	809	902	883



Il grafico seguente evidenzia il numero di partecipanti ad ogni corso. Si segnala che nell'A.S. 2017/2018 sono stati erogati n°2 edizioni del corso di Autocad e n°1 edizione del corso di Inventor, mentre nell'A.S. 2018/2019 sono stati erogati n°2 edizioni di corsi per ciascun software.

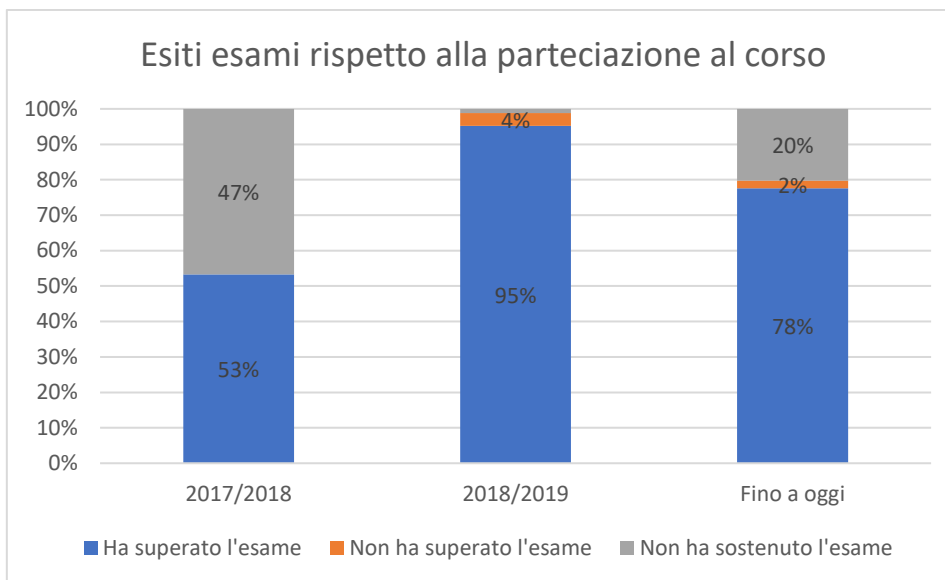


Il grafico seguente mette in evidenza il numero degli esami superati per ciascun anno scolastico, i risultati parziali per ciascun software e i risultati aggregati totali.

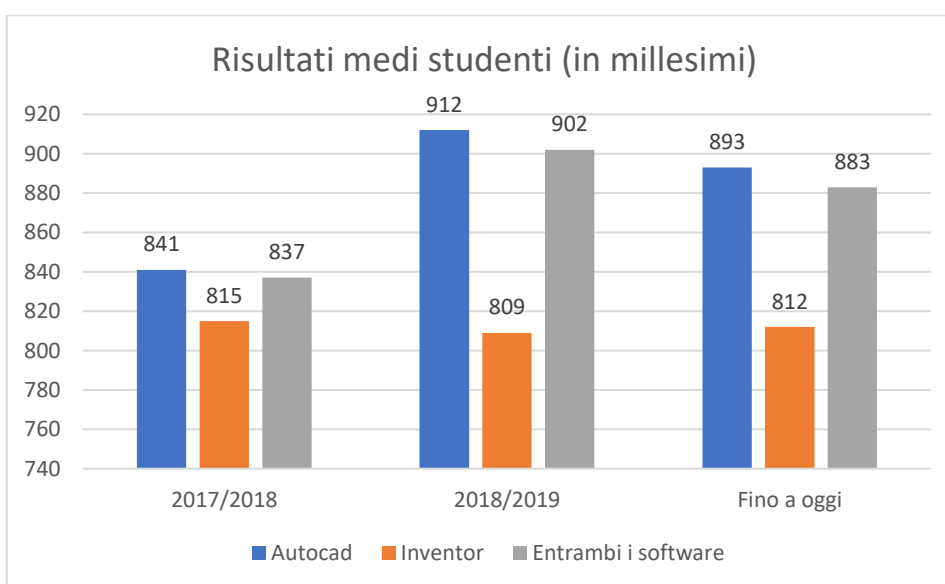




Il grafico seguente mette in evidenza gli esiti degli esami in relazione al numero totale di partecipanti ai corsi registrati in ciascun periodo di riferimento. Si segnala che nell'A.S. 2018/2019 diversi studenti hanno sostenuto l'esame nonostante abbiano seguito il corso nell'anno scolastico precedente.

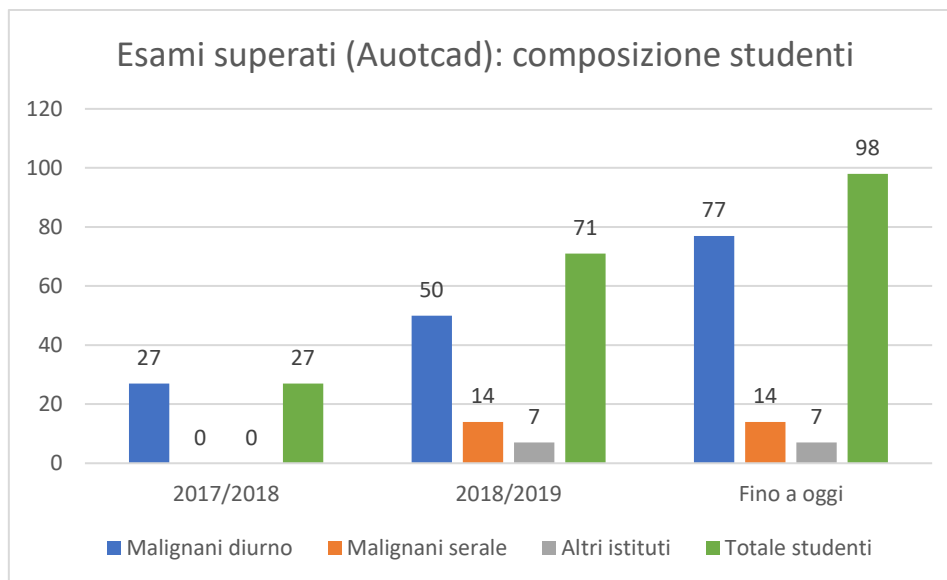


Il grafico seguente mette in evidenza i risultati medi conseguiti dagli studenti suddivisi per ciascun anno scolastico e per ciascun software e riporta i rispettivi valori totali aggregati.





Il grafico seguente infine prende in considerazione solo gli esami relativi al software Autocad ed evidenzia la varietà della tipologia di studente che ha aderito. Si nota che già dal secondo anno di svolgimento del corso il progetto è stato esteso a tutti gli studenti della sede di Udine del Malignani (corsi diurno e serale) e anche a studenti esterni all'istituto.



Udine, 21 giugno 2019

IL RESPONSABILE DEL PROGETTO
Ing. Alessandro Cappelli